

## **Introducción**

No cabe duda que en nuestras aulas y en nuestros colegios las TIC son una realidad, en ellas está el presente y el futuro de la educación de nuestros alumnos y alumnas.

Estas nos ofrecen un campo amplio y con unas posibilidades ilimitadas. Es nuestro deber y nuestra obligación como educadores y docentes el ponerlas al alcance de nuestros niños de una manera práctica, sencilla y divertida; pero siempre buscando un aprendizaje constructivo y un complemento y refuerzo de su educación.

A través de mi trabajo he buscado que estas sean un apoyo, un estímulo y una motivación al trabajo diario en el aula. He ofertado a mis alumnos unos materiales atractivos que ellos desconocían, les he abierto un mundo que ellos creían conocer como diversión pero nunca pensaban que podían usarlo como herramienta de estudio. Además, a través de estos blogs y del Aula Virtual, la clase no termina con el timbre sino que continúa a lo largo del día, fin de semana o periodo estival.

La educación es una tarea compartida entre todos, la sociedad, los padres y los tutores siendo imprescindible una buena comunicación. Tradicionalmente, siempre se ha realizado esta comunicación de forma esporádica a través de entrevistas o mediante teléfono. Esta herramienta ha supuesto un medio de comunicación directo y rápido con padres o tutores, llevando a cabo una mejor relación maestro –familia.

Estas son unas experiencias realizadas en el [CPEIP JOSÉ LUIS DE ARRESE](#) de Corella (Navarra).

## **Objetivos del cpcorell2.0:**

- ✓ Facilitar el aprendizaje.
- ✓ Promover la comunicación.
- ✓ Proporcionar recursos y materiales educativos.
- ✓ Estimular el uso de las TIC de forma responsable.
- ✓ Favorecer el compañerismo y la cooperación.
- ✓ Facilitar el aprendizaje de determinados contenidos.

- ✓ Motivar al alumno o alumna en la construcción de su aprendizaje.
- ✓ Hacer del ordenador un nuevo medio de educar.
- ✓ Favorecer el auto aprendizaje.
- ✓ Facilitar los procesos de enseñanza-aprendizaje ampliando los canales de comunicación, interacción y comunicación entre los alumnos, familia y profesor.
- ✓ Canalizar el acceso a fuentes de información seleccionada y validada, reduciendo los riesgos existentes en la red.

## **Contenidos:**

El blog “El Rincón de Herodes” nació como una herramienta de trabajo diaria. Cada día les anotaba la tarea de forma llamativa y que les gustase. Además, les ponía algún enlace interesante junto con los que ya tenían secuenciados o aunque los tuviesen, si consideraba fundamental que los hiciesen ese día. También les ponía el enlace directo a esos ejercicios en el Aula Virtual.

En el Aula Virtual están todos los ejercicios de los libros en Moodle, de esta manera ellos hacen los ejercicios y el aula los corrige. Si los tienen mal vuelven a realizarlos, también, yo veo si los han hecho y el tiempo que han empleado en realizarlos. Basada en el aprendizaje colaborativo. Moodle es el software más usado por las comunidades educativas debido a su eficacia y flexibilidad.

En este curso, hemos puesto en funcionamiento la plataforma multiblog. Para su creación, hemos tenido en cuenta que Uno de los objetivos de la enseñanza es formar personas que sepan reconocer los fenómenos que ocurren a su alrededor con objeto de adquirir nuevos conocimientos. Esto requiere para el alumnado un entrenamiento en identificar los errores, dificultades e inconvenientes que se dan en el proceso de aprendizaje con objeto de poder superarlos.

La plataforma multiblog, nace en el marco de ser la puerta de enlace a todo el trenzado de blogs y materiales que desde el colegio se han establecido.

Hay que destacar que todo lo que se ha elaborado está dentro de lo que denominamos EDUBLOGS, entendiendo estos como una especie de web cuyo principal objetivo es reforzar, ampliar y ayudar en el proceso de enseñanza-aprendizaje.

En el colegio de Corella hemos contado anteriormente con una web en JOOMLA, pero a lo largo de este curso hemos terminado por desestimarla y dirigir nuestro trabajo hacia la plataforma multiblog, ya que esta nos ha dado:

- Facilidad de uso.
- Gratuito: nos la paga el Gobierno de Navarra.
- Autoría compartida.
- Acceso desde cualquier lugar.
- Integrador con otras herramientas web2.0.
- Mejor orden...

Dentro del currículo, el “Tratamiento de la información y competencia digital” se destaca como una de las ocho competencias básicas que han de ser abordadas transversalmente. A través de los blogs y del Aula Virtual se pueden trabajar esta y otras competencias. Podemos considerar que la utilización de los blogs y del Aula Virtual, se favorece el aprendizaje de las habilidades propias de la alfabetización o competencia digital, tanto para los alumnos como para los profesores, que necesitamos un constante reciclaje.

### **ANTIGUO FUNCIONAMIENTO DEL RINCÓN DE HERODES**

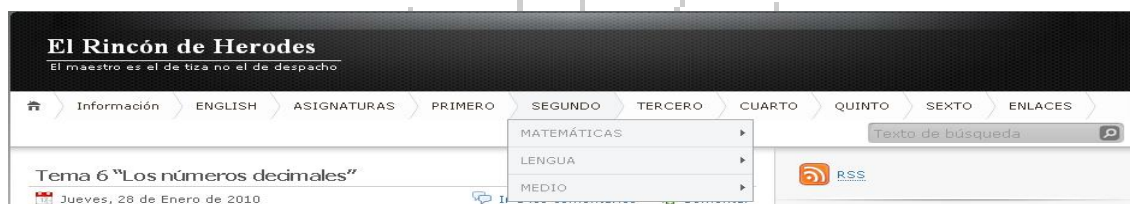
<http://irati.pnte.cfnavarra.es/multiblog/jrodrig3/>

El [Rincón de Herodes](#) cuenta con tres espacios diferentes. Cada uno de ellos tiene una finalidad.

En primer lugar, tenemos la barra de menú superior.



Desde aquí, se accede a todos los cursos (1º, 2º, 3º, 4º, 5º, 6º), cuando nos ponemos sobre sus botones se nos despliega un menú con las asignaturas de Lenguaje, Matemáticas y Medio, que son las asignaturas que yo imparto.



Si nos ponemos encima de cualquiera de ellas se volverá a desplegar un menú con los quince temas del curso, al darle se nos abre la página donde se encuentra una tabla, a la izquierda están situado los contenidos y a la derecha los recursos.

Estas tablas son las que aparecen en cada tema de cada una de las tres asignaturas.

Además, también hay un apartado para la asignatura de Inglés, con muchísimos enlaces que los alumnos hacen para repasar.

Por último, hay un apartado para otras asignaturas que imparten mis alumnos y que he considerado oportuno buscarles actividades:

Cada una de estas asignaturas también tienen multitud de enlaces. Estas se encuentran en los otros blogs de primaria, El Club de los Pitagorines 1, El Club de los Pitagorines 2 y El Club de los Pitagorines 3.

La segunda parte del Blog, es el menú vertical derecho. En él tienen enlaces a diferentes blogs o webs educativas, además del calendario, entradas de días anteriores u otras informaciones.

También destaca en este menú una de las partes más importantes del blog, el chat. También hay un contador que registra las entradas diarias, las personas conectadas en ese momento y las entradas que lleva desde su creación.

La tercera parte del [Rincón de Herodes](#) es la parte central, la agenda, el día a día de la acción docente.

Los blogs que se crearon para los otros ciclos son:

[El Rincón de los Minipitagorines \(infantil\)](#)

[El Club de los Pitagorines 1\(1º Ciclo\)](#)

[El Club de los Pitagorines 2 \(2ºCiclo\)](#)

[El Club de los Pitagorines 3 \(3º Ciclo\)](#)

En la actualidad, el blog está en manos de alumnos de sexto para que experimenten con él.

## EL AULA VIRTUAL

Poseemos un aula virtual en Moodle con todos los ejercicios de los temas. Este aula la creo Javier Arnedo.

De esta manera, los alumnos hacen los ejercicios de cada día de una forma más rápida y amena. Se encuentran muy motivados. Además, la ventaja que tiene este aula es que se autocorrigen los ejercicios. En el caso de exámenes los alumnos una vez que finalizan conocen su calificación y los apartados en los que han fallado. Hemos observado que los alumnos hacen la tarea en mucho menos tiempo, si fallan un ejercicio lo vuelven a realizar hasta conseguir hacerlo bien.

Cada alumn@ cuenta con su nombre de usuario y con su contraseña. Los alumnos pueden ponerse en contacto con su tutor o entre ellos mismos. También, los padres y madres se ponen en contacto con los tutores o tutoras.

Tenemos los controles también en la plataforma, de esa manera en algunas ocasiones, los alumnos hacen estos en el aula.

## Blog CPCORELLA:

<http://cpcorella.educacion.navarra.es/blogs/>

Se trata del blog principal, podríamos decir que es la puerta de acceso a todo la plataforma y a la información general del colegio.

En él está la información general del colegio y de la localidad.





También se encuentran todos los documentos del centro para poder ser descargados por las familias o los profesores.

Documentos Institucionales	Documentos Curso 2012/13
1. PROYECTO EDUCATIVO DE CENTRO.	1. BOLETÍN INFORMACIÓN A LAS FAMILIAS.
2. PROYECTO JORNADA FLEXIBLE	a. Calendario.
3. PLAN DE ATENCIÓN A LA DIVERSIDAD.	2. LIBROS DE TEXTO Y MATERIAL ESCOLAR.
4. PLAN DE ACCIÓN TUTORIAL.	3. P.G.A.
5. PLAN DE CONVIVENCIA.	4. FORMULARIOS
a. Reglamento de Convivencia.	a. Control Faltas.
b. Plan de Absentismo.	b. Autorización Recogida Alumnos.
c. Decreto Foral de Derechos y Deberes.	c. Citación para hablar con tutor/a.
6. PLAN DE LECTURA	d. Instancia General.
7. PLAN DE EVACUACIÓN DEL CENTRO.	e. Opinión, Sugerencias, Quejas o Reclamaciones
	5. INSTRUCCIONES EDUCA.
	6. MATRÍCULA.

En el apartado de programaciones, tenemos un cuadro con todos los contenidos de las asignaturas secuenciados y con los enlaces a diferentes actividades interactivas:

### PRIMERO

- Recursos "TIC" para trabajar en todas las áreas de E. Primaria (Incluye libros digitales).

CONOCIMIENTO DEL MEDIO			
<b>BLOQUE DE TRABAJO</b>  Proyecto Los Caminos del Saber	<b>Páginas web interesantes</b>    	   	Actividades Interactivas 1º   Marcadores + Usaría Google: conociendomundo
LENGUA CASTELLANA			
<b>BLOQUE DE TRABAJO</b>  Proyecto Los Caminos del Saber	<b>Páginas web interesantes</b>   	   	Actividades Interactivas 1º   Marcadores + Usaría Google: lenguaescolar
MATEMÁTICAS			
<b>BLOQUE DE TRABAJO</b>	<b>Páginas web</b>		Actividades



También tenemos un enlace a los álbumes de fotos del colegio. Creamos álbumes en picasa. Y un apartado para la APYMA.



En la parte derecha se encuentran los diferentes enlaces a los blogs del centro, al Aula Virtual y otros enlaces de interés.

Los profesores cuando acuden al Aula de Informática, al igual que los padres y madres en casa, acceden a los contenidos y enlaces interactivos desde esta página principal.

## CP "José Luis de Arrese" . CORELLA

No Banner to display



COLEGIO DOCUMENTOS PROGRAMACIONES RECURSOS FOTOS APYMA CONTACTO @

### **El Rincón de Infantil:**

<http://cpcorella.educacion.navarra.es/blogs/infantil/>

Es el blog dedicado exclusivamente a este ciclo. En él tienen además de multitud de enlaces interactivos, acceso a las noticias de las actividades que se realizan en este ciclo.

### **EL RINCÓN DE INFANTIL**



[Inicio](#) [Adivinanzas](#) [Colorear](#) [Educación Inf.](#) [Saludo a todas y todos](#)

### **El Rincón de 1º Ciclo:**

<http://cpcorella.educacion.navarra.es/blogs/1ciclo/>

Funciona como el blog anterior. En este tienen acceso a multitud de enlaces interactivos y pueden ver las noticias y las actividades exclusivas de este ciclo. Es un blog de ayuda, repaso, refuerzo y ampliación de los contenidos del primer ciclo de primaria.

Hay dos menús, el de la parte de arriba, donde se divide por cursos, 1º y 2º y el vertical a la parte derecha. El horizontal es un menú desplegable, al colocarnos sobre cualquiera de los dos cursos nos aparece un submenú con las diferentes asignaturas y al colocarnos sobre una asignatura determinada se despliega otro submenú con todos los temas del curso, al pulsar sobre uno de ellos se abre una página donde están los contenidos del tema y las diferentes actividades interactivas directamente relacionadas con ese contenido concreto. En el menú vertical están los contenidos ordenados por bloques de contenido. Al pulsar sobre un contenido general se abren una serie de entradas donde trabajar ese contenido de una manera más global. Además hay varios enlaces generales muy interesantes. La idea principal del blog es que cuando el niño ha trabajado un contenido en clase pueda reforzarlo o ampliarlo a través de las TIC, también que pueda repasarlos contenidos en periodos estivales.

## EL RINCÓN DEL 1º CICLO



## *El Rincón del 3º Ciclo:*

<http://cpcorella.educacion.navarra.es/blogs/3ciclo/>

Tiene la misma función que los dos anteriores.

## El Rincón del 3º Ciclo

Otro sitio más de Comunidad de blogs del CP José Luis de Arrese

INICIO ENLACES JUEGOS QUINTO SEXTO ENGLISH ASIGNATURAS VERANO MECANOGRAFÍA





**Educación Física en CPCorella:**

<http://cpcorella.educacion.navarra.es/blogs/edfis/>


Es el blog de los profesores de Educación Física.

**Educación Física en el CP de Corella****The English Blog:**

<http://cpcorella.educacion.navarra.es/blogs/ingles/>

Es el blog de inglés. Se cuelgan las actividades que se hacen desde el departamento. Tiene un complete grupo de enlaces interactivos para reforzar el aprendizaje.

Con la implantación del PAI esperamos que siga creciendo.

**El Laboratorio:**

<http://cpcorella.educacion.navarra.es/blogs/laboratorio/>

Blog de los maestros que se encargan del laboratorio.

**Buscando a un Nuevo Bach:**

<http://aulamusicalarreco.wordpress.com/>

Blog del aula de música. Los alumnos pueden descargarse las partituras de las canciones, encontrar información, etc.



### *La clase de Religión:*

<http://cpcorella.educacion.navarra.es/blogs/religion/>

#### **La clase de Religión**



### *El Rincón de TGD:*

<http://cpcorella.educacion.navarra.es/blogs/tgd/>

El centro cuenta con un aula de TGD. Para ellos se ha creado este blog, para que pongan sus actividades.

#### **El Rincón de TGD**



En estos momentos nos encontramos trabajando en el blog de 2º ciclo y en el de Biblioteca.

## Conclusiones:

He descubierto que las TIC son una magnífica herramienta para todos los profesionales de la enseñanza. Debemos de ser conscientes de lo que significa la atención a la diversidad de nuestras aulas. Atención a la diversidad es hablar de calidad de educación; es hablar de igualdad de oportunidades a partir de las peculiaridades de los alumnos para ofrecerles una ayuda pedagógica para aquellos alumnos que al no seguir el ritmo de aprendizaje deseado va creando “Lagunas” e igualmente para aquellos que tienen unas capacidades superiores puedan ampliar sus conocimientos e igualmente para que cada alumno pueda recordar en cualquier momento un aprendizaje ya adquirido.

Nuestros blogs y el Aula Virtual, son un recurso para todos los padres ya que pueden utilizarlo como utensilio para ayudar a sus propios hijos.

Lamento no haber sabido explicar y exponer mejor mi trabajo, simplemente soy un maestro que busca enseñar cada día lo que sabe a sus alumnos, tratando de sacar lo mejor de cada uno de ellos. Opino que la mejor forma de valorar nuestro trabajo es explorar los blogs, navegar por ellos o preguntarle a los que lo hacen posible, nuestros alumnos.

La plataforma de blogs del CPCORELLA pretende servir de nexo al mayor número de recursos y aplicaciones educativas creadas por diferentes autores /as que se encuentren disponibles en la red y que permitan a nuestros alumnos /as de primaria repasar, afianzar y profundizar los contenidos tratados en el aula de forma atractiva y divertida, además de ser un nexo de unión con sus familias.

Si quiero y debo destacar a todos esos maestros y maestras que hacen posibles esas actividades, que luego cuelgan de manera desinteresada en la red. Pero en especial hay que resaltar al claustro del CPEIP JOSÉ LUIS DE ARRESE. Sin su apoyo, su trabajo y ese día a día, nada de esto sería posible. Además, saludar y agradecer a Javier Arnedo sus ganas y su trabajo.

El Rincón de Herodes resultó ganador del concurso XXXII Experiencias Educativas Santillana 2010 en el apartado de primaria y en el apartado mejor experiencia educativa del año. También recibió un premio internacional de EDUCARED en el 2011.

El pasado curso 2011/2012, el CPEIP JOSÉ LUIS DE ARRESE fue premiado por la fundación GNOSS por la gran cantidad de plataformas y uso de las TIC.

## Enlaces:

- El Rincón de Herodes. <http://irati.pnte.cfnavarra.es/multiblog/jrodrig3/>
- Blog CPCORELLA: <http://cpcorella.educacion.navarra.es/blogs/>
- El Rincón de Infantil: <http://cpcorella.educacion.navarra.es/blogs/infantil/>
- El Rincón de 1º Ciclo: <http://cpcorella.educacion.navarra.es/blogs/1ciclo/>
- El Rincón del 3º Ciclo: <http://cpcorella.educacion.navarra.es/blogs/3ciclo/>
- Educación Física en CPCorella: <http://cpcorella.educacion.navarra.es/blogs/edfis/>
- The English Blog: <http://cpcorella.educacion.navarra.es/blogs/ingles/>
- El Laboratorio: <http://cpcorella.educacion.navarra.es/blogs/laboratorio/>
- Buscando a un Nuevo Bach: <http://aulamusicalarreco.wordpress.com/>
- La clase de Religión: <http://cpcorella.educacion.navarra.es/blogs/religion/>
- El Rincón de TGD: <http://cpcorella.educacion.navarra.es/blogs/tgd/>

## Video:

<http://www.youtube.com/watch?v=gX5Px-MdfDQ>